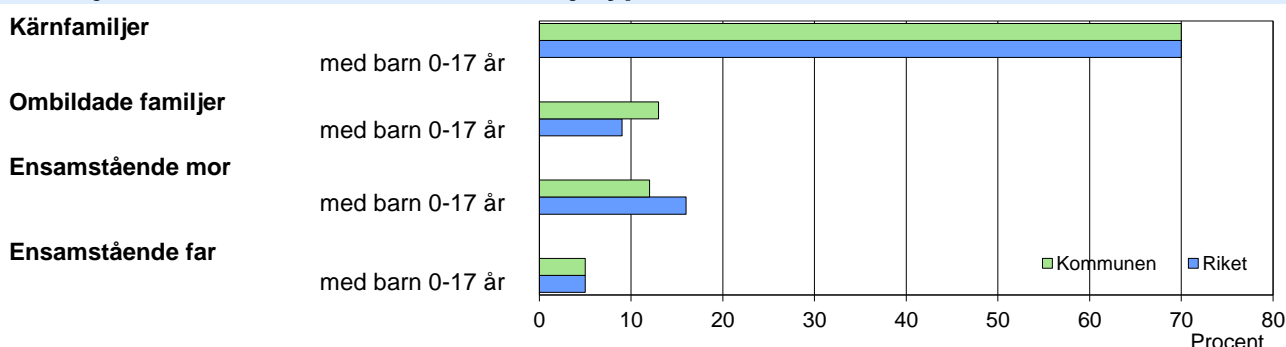


Familjer med barn 0-17 år, efter familjetyp 2016



Barn 0-17 år efter föräldrarnas sammanboendeform 2016

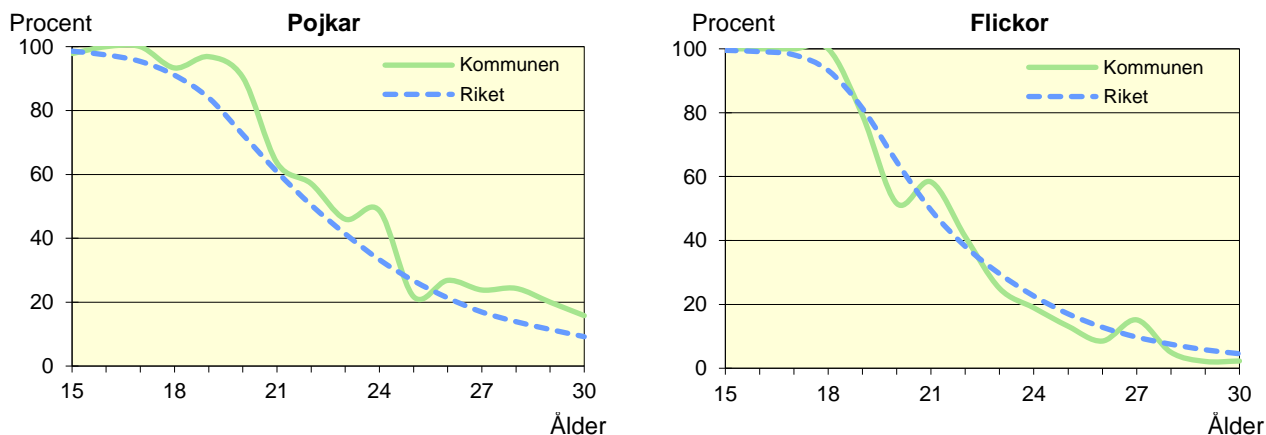
Sammanboendeform	Enligt folkbokföringen					
	Kommunen			Riket		
	Barn	Medelantal		Barn	Medelantal	
	Antal	% syskon*		Antal	% syskon*	
Barn till sammanboende	1 521	86	1,4	1 691	81	1,4
gifta	956	54	1,6	1 164	56	1,5
sambor	565	32	1,2	527	25	1,1
Barn till ensamstående män	62	4	0,7	77	4	0,9
Barn till ensamstående kvinnor	184	10	1,2	299	14	1,2
Flyttat hemifrån eller ofullst. uppg.	2	0	..	10	0	..
Samtliga barn	1 769	100	1,4	2 076	100	1,3
Barn till sammanboende bor med båda biologiska föräldrar	1 346	88	1,4	1 544	91	1,3
mor+styvfar	126	8	1,6	108	6	1,5
far+styvmor	32	2	1,7	30	2	1,8

* Avser hemmaboende barn 0-21 år

Se vidare förklaringar i särskilt blad.

Hemmaboende ungdomar efter ålder 2016

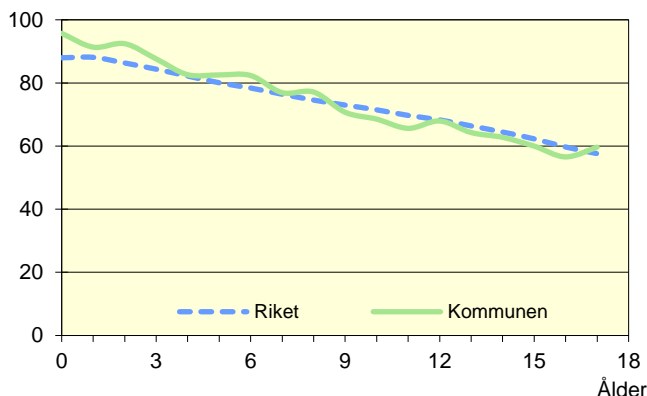
Andel av ungdomarna i åldern 15-30 år som fortfarande bor hemma



Not: För information om kvaliteten i de olika tabellerna/diagrammen, se definitionerna för Barn&Familj

Biologiska föräldrar 2016

Andel barn 0–17 år som bor med båda föräldrarna
Procent



Barn som bor med båda föräldrarna 2016

	Vid		
	6 års ålder	13 års ålder	17 års ålder
Kommunen	82	64	60
Riket	78	66	58

Andel (%) av alla i resp. ålder

Svensk och utländsk bakgrund 2016

Födelseland	Procentuell fördelning Kommunen				Riket
	0–5 år	6–12 år	13–17 år	0–17 år	0–17 år
Barn födda i Sverige	97	97	95	97	90
båda föräld. födda i Sverige	88	89	88	88	64
en förälder född utomlands	7	7	6	7	12
båda föräld. födda utomlands	1	1	0	1	14
Barn födda utomlands	3	3	5	3	10
därav adoptivbarn	0	0	1	0	0
Samtliga barn, %	100	100	100	100	100
Samtliga barn, antal	639	720	410	1 769	2 076 407

Barn till förvärvsarb. föräldrar 2015

Familjetyp	Andel (%) av barnen i resp. familjetyp	
	Kommunen	Riket
Sammanboende		
Pappa	96	90
Mamma	89	82
Ensamstående		
Pappa	96	86
Mamma	75	71

Föräldern förvärvsarbetar i november det aktuella året

Barn till arbetslösa föräldrar 2015

Familjetyp	Andel (%) av barnen i resp. familjetyp	
	Kommunen	Riket
Sammanboende		
Pappa	4	4
Mamma	4	4
Ensamstående		
Pappa	3	6
Mamma	6	6

Föräldern har varit arbetslös någon gång under året

Disponibel inkomst i familjer med barn 0–17 år 2015

Familjetyp	1 barn		2 barn		3 barn		4+ barn	
	Kom.	Riket	Kom.	Riket	Kom.	Riket	Kom.	Riket
Sammanboende föräldrar	510	554	554	595	560	592	621	527
Ensamstående pappor	268	310	290	356	..	364	..	367
Ensamstående mammor	247	255	288	290	291	304	..	334
Alla barnfamiljer	468	474	529	561	544	561	601	487

Avser medianinkomst, tkr