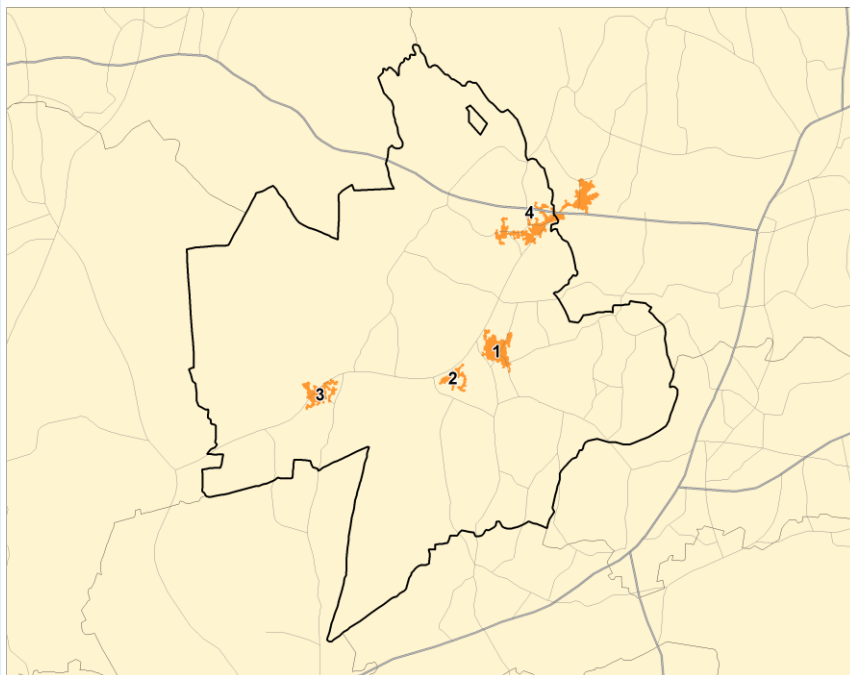


Tätortsbeteckning

1. Fjugesta
2. Kvistbro
3. Mullhyttan
4. Vintrosa, del av
5. Utanför tätort



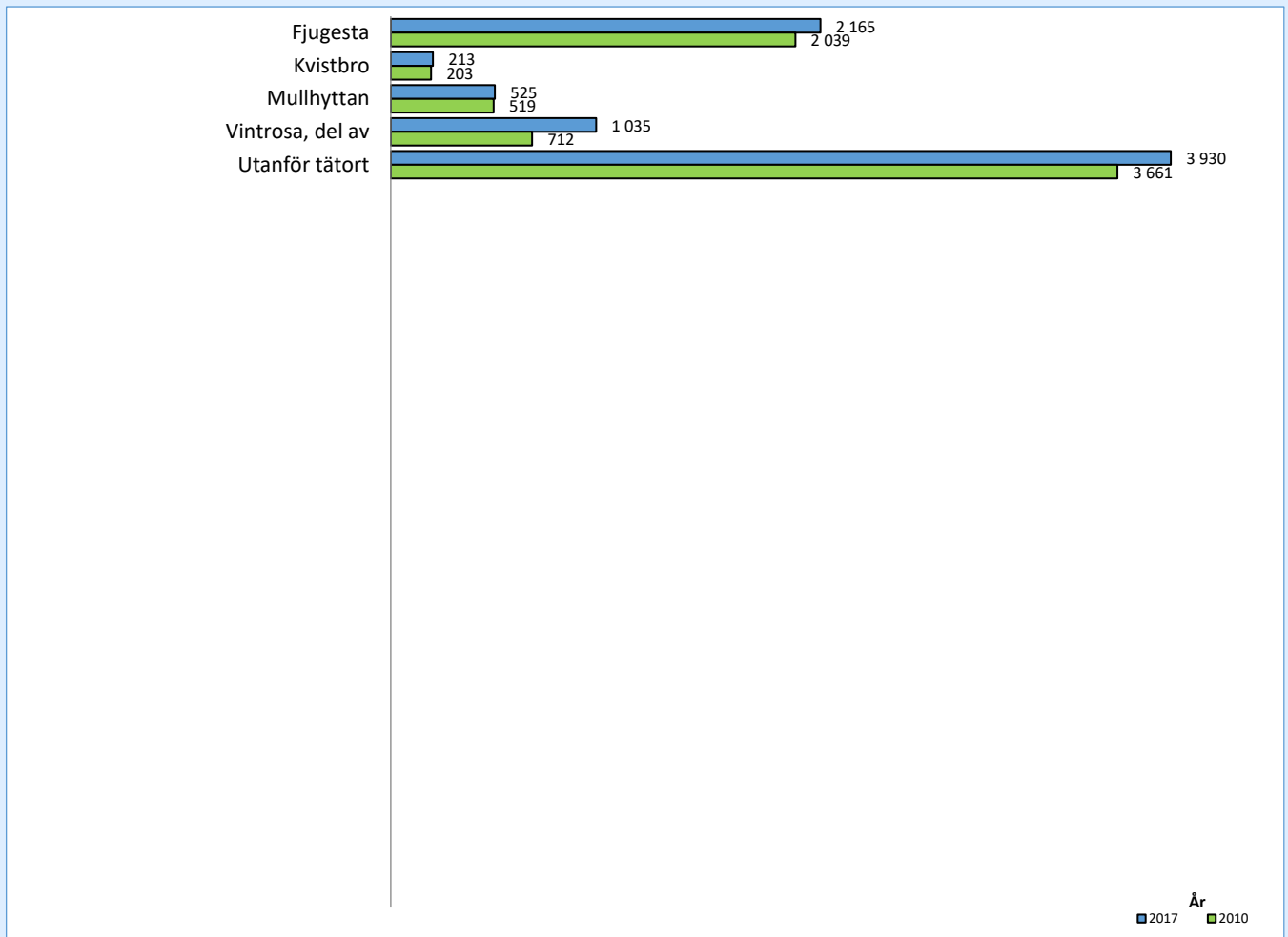
• Tätort, minst 200 inv.

Folkmängd och landareal

Tätort	Folkmängd			Areal, km ²		Täthet 2015 inv/km ²	Avstånd till centrum
	2017	2010	Förändring	2015			
Fjugesta	2 165	2 039	126	2,10	1 028		
Kvistbro	213	203	10	0,80	266	3,0	
Mullhyttan	525	519	6	1,47	362	10,6	
Vintrosa, del av	1 035	712	323	2,45	373	7,2	
Utanför tätort	3 930	3 661	269				


Not: Alla uppgifter i tabeller/diagram redovisas enligt SCB:s tätortsavgränsning 2015. Avgränsningen 2015 är framtagen enligt en ny modell vilket innebär att jämförelser inte kan göras med tidigare år. Se vidare under Tätort i definitionerna för Baspaketet. I tabellen ovan är 2010 års befolkningsuppgifter framtagna enligt tätortsavgränsningen 2015.

Folkmängd efter tätort och år



Befolkningen efter kön och ålder 2017

Tätort	Folkmängd			Könsandel, %		Åldersgrupper, %			Medelålder år, totalt
	Totalt	Kvinnor	Män	Kvinnor	Män	0-19	20-64	65- år	
Fjugesta	2 165	1 100	1 065	51	49	24	50	26	44
Kvistbro	213	91	122	43	57	28	52	21	39
Mullhyttan	525	254	271	48	52	24	52	24	42
Vintrosa, del av	1 035	507	528	49	51	33	55	12	33
Utanför tätort	3 930	1 834	2 096	47	53	24	55	21	41



Förvärvsarbete och medianinkomster¹ 2016

Tätort	Antal Invånare 20-64 år	Andel förvärvsarbete			Medianinkomster, kr		
		Totalt	Kvinnor	Män	Totalt	Kvinnor	Män
Fjugesta	1 100	79	81	78	288 200	269 300	329 000
Kvistbro	108	93	88	97	322 600	305 100	372 600
Mullhyttan	278	78	70	85	278 700	247 900	325 700
Vintrosa, del av	523	92	92	92	352 500	309 500	407 600
Utanför tätort	2 070	86	84	87	307 700	273 600	344 800

1) Sammanräknad förvärvsinkomst. Avser befolkningen 20-64 år, inklusive de med 0-inkomst.

In- och utflyttning under år 2017

Tätort	Riktning	Totalt och till/från				Efter kön	
		Totalt	egen kommun	eget län	övriga län	Kvinnor	Män
Fjugesta	Inflyttning	175	48	88	32	89	86
	Utflyttning	214	28	104	33	104	110
	Netto	-39	20	-16	-1	-15	-24
Kvistbro	Inflyttning	15	3	10	2	7	8
	Utflyttning	13	6	3		6	7
	Netto	2	-3	7	2	1	1
Mullhyttan	Inflyttning	52	5	21	12	26	26
	Utflyttning	53	16	15	10	27	26
	Netto	-1	-11	6	2	-1	
Vintrosa, del av	Inflyttning	121	8	86	25	61	60
	Utflyttning	79	7	35	16	42	37
	Netto	42	1	51	9	19	23
Utanför tätort	Inflyttning	406	37	205	78	195	211
	Utflyttning	234	44	124	43	120	114
	Netto	172	-7	81	35	75	97

