

Folkhälsan i korthet 2023

- En sammanfattning av statistik om befolkningens hälsa i
Sydnärkes kommuner



**Sydnärkes
folkhälsoteam**

ASKERSUND - HALLSBERG - KUMLA - LAXÅ - LEKEBERG

Befolkningsmängd

Kommun	Antal invånare december 2022
Askersund	11 497
Hallsberg	16 290
Kumla	22 479
Laxå	5 576
Lekeberg	8 756

Källa: SCB, 2023

Förvärvsarbetande

Med förvärvsarbetande avses folkbokförda personer i åldern 20–64 år i kommunen med löneinkomst av anställning under november månad. Andelen förvärvsarbetande invånare år 2021 var 84 procent i Askersund, 81 procent i Hallsberg, 83 procent i Kumla, 78 procent i Laxå och 86 procent i Lekeberg.

Källa: Kolada, 2023

Demografisk försörjningskvot

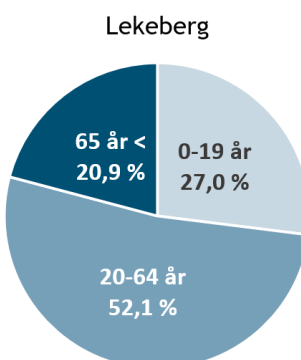
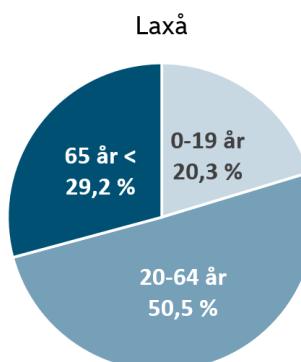
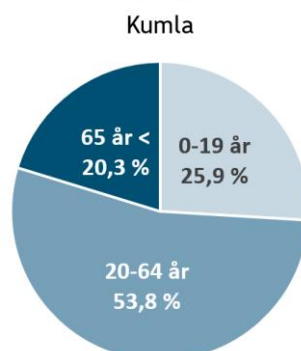
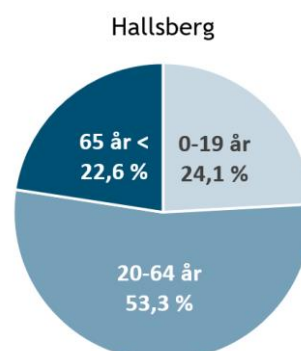
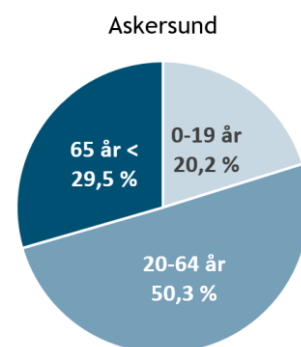
Demografisk försörjningskvot innebär antalet personer som invånarna försörjer utöver sig själva i arbetsför ålder. Beräkning: summan av antal personer 0–19 år och 65 år och äldre dividerat med antal personer 20–64 år. Önskvärt är ett lågt värde.

Kommun	Demografisk försörjningskvot 2022
Askersund	0,99
Hallsberg	0,88
Kumla	0,86
Laxå	0,98
Lekeberg	0,92

Källa: Kolada, 2023

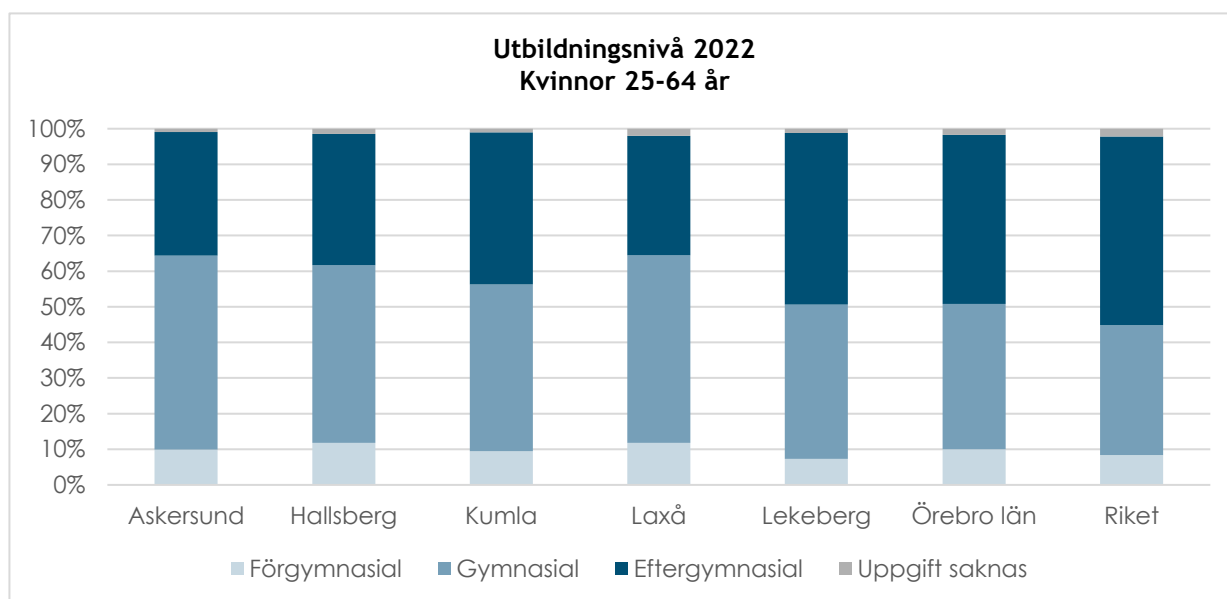
Befolknings-sammansättning

Andel invånare (%) i kommunen år 2022 uppdelat i åldersgrupper. Källa: SCB, 2023

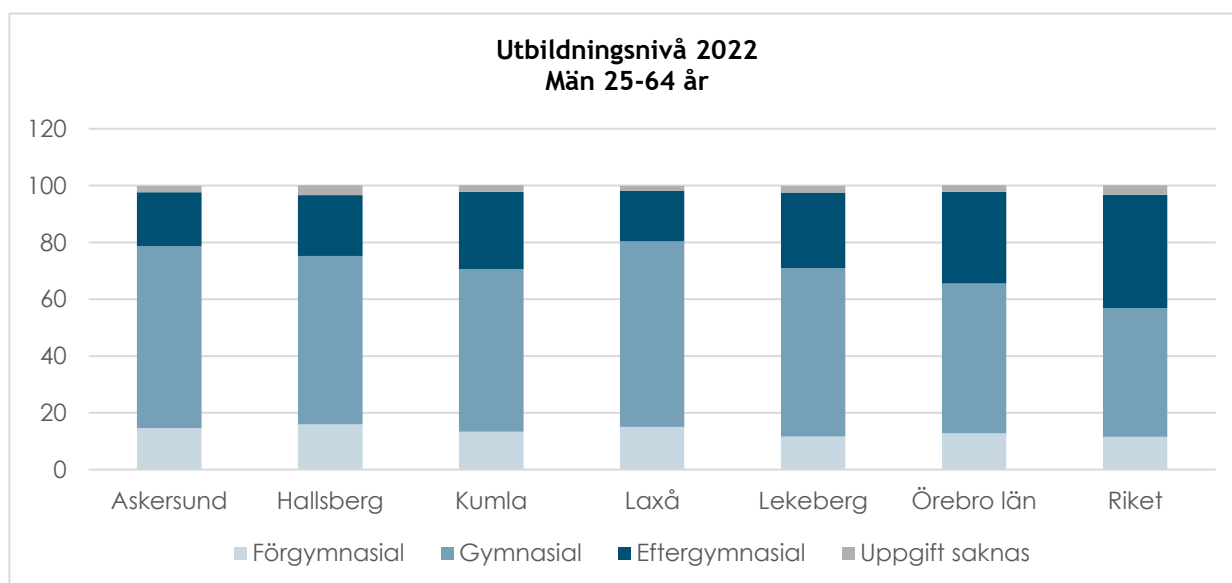


Utbildningsnivå

Andel invånare 25–64 år utifrån utbildningsnivå år 2022.



Källa: Kolada, 2023



Källa: Kolada, 2023

Gymnasieelever med behörighet till universitet/högskola

Andel gymnasieelever folkbokförda i kommunen som började på gymnasium för 3 år sedan som uppnått behörighet till universitet/högskola inom 3 år. Andelen år 2022 var 45 procent i Askersund, 44 procent i Hallsberg, 49 procent i Kumla, 40 procent i Laxå samt 37 procent i Lekeberg. För riket var andelen 57 procent år 2022.

Källa: Kolada, 2023

Självskattad hälsa

Barn och unga

Andel (%) av elever i åk 9 som svarat bra eller mycket bra på frågan ”Hur mår du oftast?” i enkätundersökningen Liv och hälsa ung 2023.

Killar

Askersund: 100 % Hallsberg: 82 % Kumla: 81 % Laxå: 83 % Lekeberg: 87 %

Tjejer

Askersund: 74 % Hallsberg: 53 % Kumla: 47 % Laxå: 71 % Lekeberg: 58 %

Källa: [Liv och hälsa ung 2023, Region Örebro län](#)



Vuxna

Andel (%) av personer 18–69 år som svarat bra eller mycket bra på frågan ”Hur bedömer du ditt allmänna hälsotillstånd?” i enkätundersökningen Liv och hälsa 2022.

Män

Askersund: 71 % Hallsberg: 75 % Kumla: 69 % Laxå: 68 % Lekeberg: 76 %

Kvinnor

Askersund: 71 % Hallsberg: 67 % Kumla: 67 % Laxå: 62 % Lekeberg: 69 %

Källa: [Liv och hälsa 2022, Region Örebro län](#)



Äldre

Andel (%) av personer 70 år och äldre som svarat bra eller mycket bra på frågan ”Hur bedömer du ditt allmänna hälsotillstånd?” i enkätundersökningen Liv och hälsa 2022.

Män

Askersund: 58 % Hallsberg: 58 % Kumla: 53 % Laxå: 51 % Lekeberg: 55 %

Kvinnor

Askersund: 49 % Hallsberg: 46 % Kumla: 40 % Laxå: 40 % Lekeberg: 45 %

Källa: [Liv och hälsa 2022, Region Örebro län](#)



Ungdomar som är engagerade i kommunalpolitiska frågor

Andel (%) elever i åk 9 som svarat "ganska engagerad" eller "mycket engagerad" på frågan "Hur engagerad är du i kommunalpolitiska frågor?" i enkätundersökningen Liv och hälsa ung 2023.

Killar

Askersund: 24 % Hallsberg: 27 % Kumla: 17 % Laxå: 43 % Lekeberg: 30 %

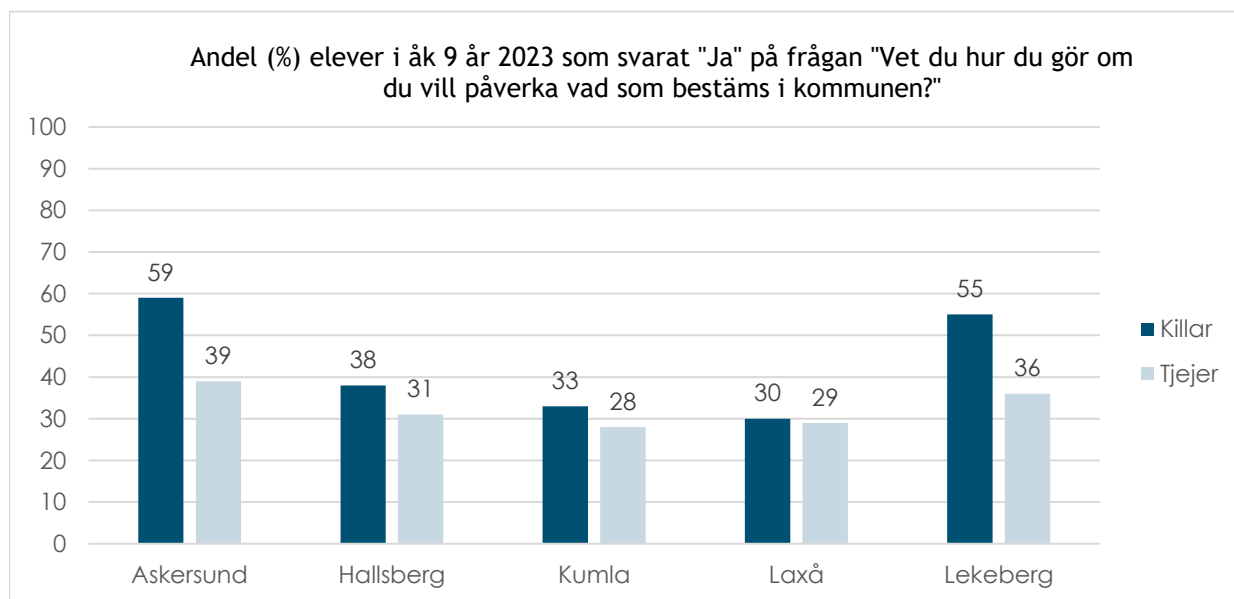
Tjejer

Askersund: 32 % Hallsberg: 19 % Kumla: 21 % Laxå: 29 % Lekeberg: 29 %

Källa: [Liv och hälsa ung 2023, Region Örebro län](#)

Ungdomar som vet hur de kan påverka beslut i kommunen

Andel (%) elever i åk 9 som svarat "Ja" på frågan "Vet du hur du gör om du vill påverka vad som bestäms i kommunen?" i enkätundersökningen Liv och hälsa ung 2023.



Källa: [Liv och hälsa ung 2023, Region Örebro län](#)

Regeringens övergripande folkhälsopolitiska mål

” Målet är att skapa samhälleliga förutsättningar för en god och jämlik hälsa i hela befolkningen och sluta de påverkbara hälsoklyftorna inom en generation.

Källa: Regeringen, 2018

Kontakt

Sofie Hedberg
Folkhälsoutvecklare
Sydnärkes folkhälsoteam
sofie.hedberg@lekeberg.se