

tieto *EVRY*

Användarhandledning

Tieto Education
Lovplanering



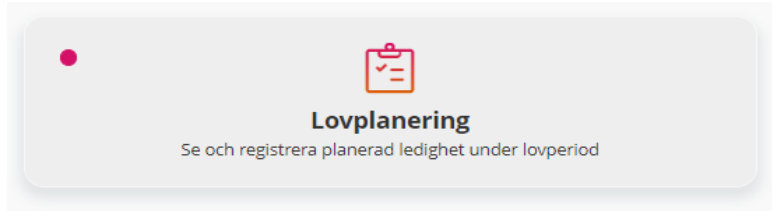
Lovplanering



Lovplanering, vårdnadshavare

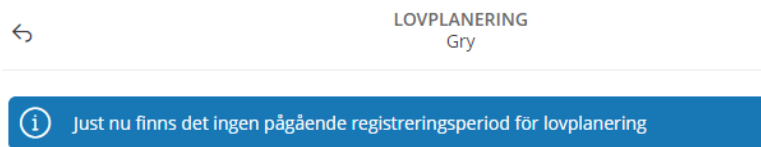
För vårdnadshavare finns e-tjänsten Lovplanering som ett val i Edlevos vårdnadshavar-app under menyn **Barnschema/Vistelsetid**.

Som vårdnadshavare når man tjänsten genom att Klicka på lovplaneringen,



Om det finns en röd markering i rutan finns det en aktuell registrering att göra.

Om det inte finns någon pågående registreringsperiod för lovplanering visas denna information.



Aktiva registreringar och historik

I denna vy ser du som vårdnadshavare om det finns några aktiva registreringar inför en lovperiod och om lovplanering har registrerats eller inte.

LOVPLANERING Leyla

AKTIVA REGISTRERINGAR

Micke testar

2019-11-01 - 2019-12-25

⚠ Sista registreringsdatum: 2019-11-10

Inte registrerad

HISTORIK

Nu testar vi igen!

2019-10-27 - 2019-10-31

Area Förskola/grundskola

2019-10-13 - 2019-10-19

Enhet Sigtunaskolan Humanistiska Lär

2019-10-20 - 2019-10-26

en gång till

2019-10-21 - 2019-10-21

Så länge det finns en pågående lovperiod så har du som vårdnadshavare möjlighet att registrera frånvarande dagar. Dagar där barnet **inte** behöver barnomsorg.

För att göra det klickar man i rutan aktiva registreringar.

Under rubriken historik visas tidigare registreringar, dessa registreringar kan ej ändras.

Registrera dagar för lovperioden

Här registreras de dagar som barnet **inte** behöver barnomsorg för lovperioden.

Oktoberlovet

Sista registreringsdatum
2021-09-26

Lovperiod

2021-10-04 - 2021-10-08

Meddelande

I Lovplaneringen registrerar du de dagar som ditt barn ska vara ledig. I Tieto Edu app, Barnschema, registrerar du de schematider som ditt barn ska ha för de dagar som barnet behöver barnomsorg. Under lovet kommer vi att slå samma förskolor och fritidshem. Fråga din personal vilken förskola eller fritidshem som kommer att vara öppen.

Visa färre ^

1 Markera de dagar du inte har behov av barnomsorg under lovperioden

oktober 2021							
	må	ti	on	to	fr	lö	sö
39	27	28	29	30	1	2	3
40	4	5	6	7	8	9	10
41	11	12	13	14	15	16	17
42	18	19	20	21	22	23	24
43	25	26	27	28	29	30	31
44	1	2	3	4	5	6	7

Välj alla dagar

Rensa

Avbryt

Bekräfta registreringen

Sista registreringsdatum är datum då tjänsten stänger. Efter det har du som vårdnadshavare inte möjlighet att göra registreringar för lovperioden. Du behöver kontakta förskolan eller fritidshemmet för att göra ändringar i lovschemat.

Lovperioden visar mellan vilka datum som vårdnadshavare ska registrera dagar som de inte önskar barnomsorg för.

I kalendern markeras de dagar barnomsorg **inte** behövs genom att klicka på dessa dagar i kalendern.

Behövs ingen barnomsorg under lovperioden kan du markera alla dagar genom att klicka på knappen **Välj alla dagar**.

För att ta bort alla markerade dagar används knappen **Rensa**.

När du är klar, klickar du på knappen *Bekräfta registreringen*. En kvittens sida visas där du har möjlighet att gå tillbaka och ändra din registrering eller klicka på knappen **Skicka in** för att skicka in dina registrerade dagar.

LOVPLANERING
Leyla


Vald planerad ledighet

v.45	1 dagar	Visa dagar ▼
v.47	1 dagar	Visa dagar ▼
v.48	2 dagar	Visa dagar ▼

[Tillbaka](#) [Skicka in](#)

Om du som vårdnadshavare anger ledighet för en del av lovplaneringsperioden och det under övriga dagar inte finns något registrerat barnschema för barnet, så visas information om detta när lovplaneringen skickas in.

LOVPLANERING
Gusten



Lovplanering inskickad
2021-09-24 09:59:58

Schema saknas

Schema saknas under lovperiod 2021-10-04 - 2021-10-08 för följande veckor: 40.
För att ge kommunen bättre planeringsmöjlighet måste du också registrera schema.

[Inte nu](#) [Gå till schema](#)