



FOLKHÄLSAN I KORTHET 2021

– En kort sammanfattning av statistik som rör
befolkningens hälsa i Sydnärkes kommuner

Lekeberg • Laxå • Hallsberg • Kumla • Askersund



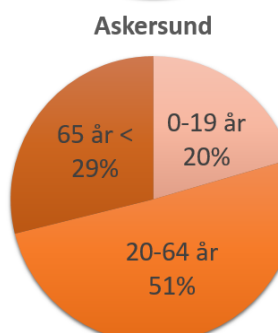
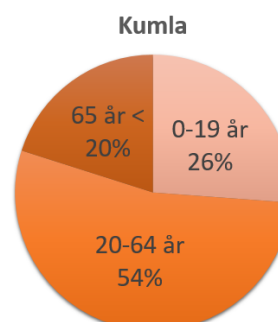
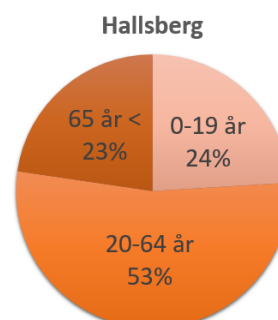
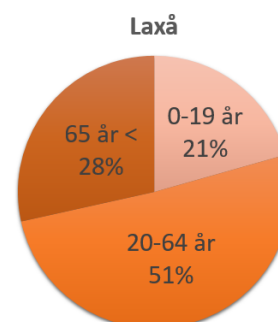
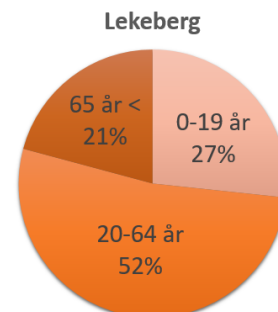
Befolkningsmängd

Kommun	Antal invånare år 2020
Lekeberg	8 472
Laxå	5 659
Hallsberg	15 990
Kumla	21 862
Askersund	11 471

Källa: SCB, 2021

Befolknings-sammansättning

Andel invånare (%) i kommunen uppdelat i åldersgrupper. Källa: SCB, 2020



Förvärvsarbetande

Med förvärvsarbetande avses folkbokförda personer i kommunen med löneinkomst av anställning under november månad. Andelen förvärvsarbetande invånare år 2019 var 86 procent i Lekeberg, 77 procent i Laxå, 79 procent i Hallsberg, 82 procent i Hallsberg samt 83 procent i Askersund.

Källa: Kolada, 2021

Demografisk försörjningskvot

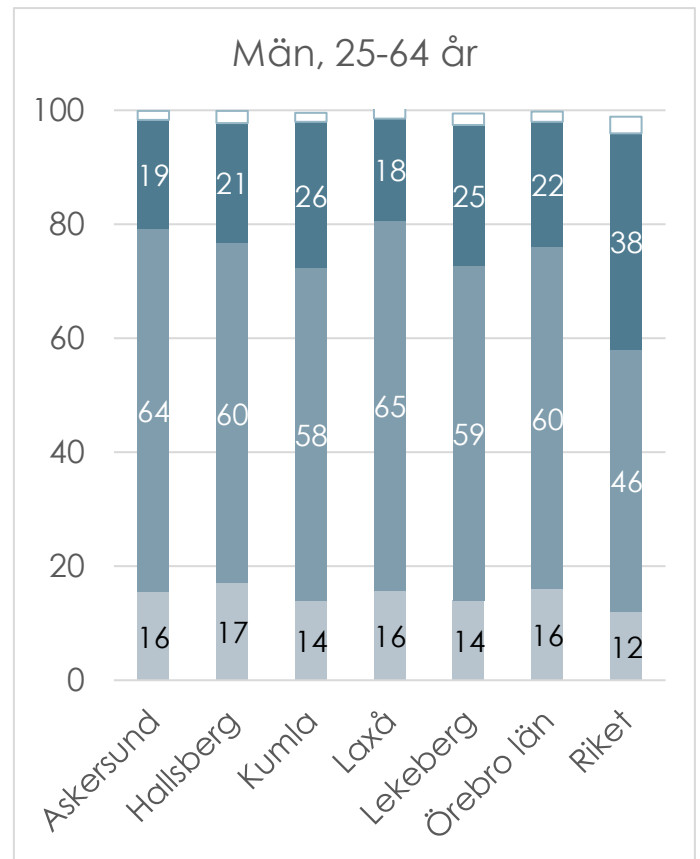
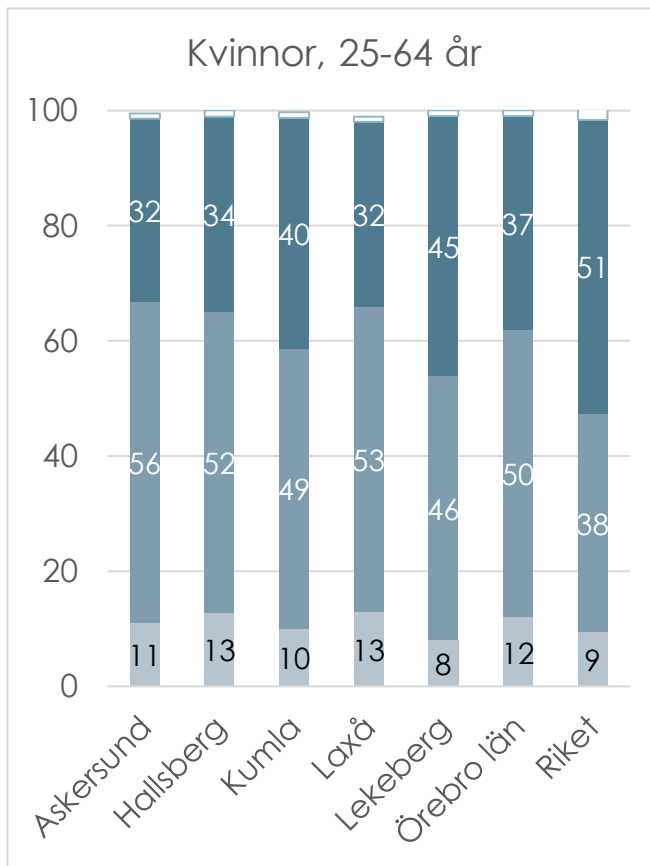
Demografisk försörjningskvot innebär antalet personer som invånarna försörjer utöver sig själva i arbetsför ålder. Beräkning: summan av antal personer 0-19 år och 65 år och äldre dividerat med antal personer 20-64 år. Önskvärt är ett lågt värde.

Kommun	Demografisk försörjningskvot år 2020
Lekeberg	0,90
Laxå	0,96
Hallsberg	0,88
Kumla	0,86
Askersund	0,97

Källa: Kolada, 2021

Utbildningsnivå

Andel invånare 25-64 år utifrån utbildningsnivå år 2020.



Källa: Kolada, 2021

Färgbeskrivning av tabell ovan

Ofärgad = Uppgift saknas

Mörkblå = Eftergymnasial utbildning

Mellanblå = Högst gymnasial utbildning

Ljusblå = Högst förgymnasial utbildning

Gymnasiebehörighet

Med gymnasiebehörighet avses folkbokförda elever i kommunen som började på gymnasium för 3 år sedan som uppnått behörighet till universitet/högskola inom 3 år. Andelen elever med gymnasiebehörighet år 2020 var 54 procent i Lekeberg, 31 procent i Laxå, 48 procent i Hallsberg, 46 procent i Kumla samt 49 procent i Askersund.

Källa: Kolada, 2021

Självskattad hälsa

Barn och unga

Andel (%) av elever i åk 9 som svarat bra eller mycket bra på frågan "Hur mår du rent allmänt?" i enkätundersökningen Liv och Hälsa ung år 2020.

Totalt

Lekeberg: 67 % Laxå: 69 % Hallsberg: 65 % Kumla: 72 % Askersund: 64 %

Killar

Lekeberg: 72 % Laxå: 89 % Hallsberg: 73 % Kumla: 76 % Askersund: 94 %

Tjejer

Lekeberg: 62 % Laxå: 37 % Hallsberg: 52 % Kumla: 70 % Askersund: 43 %

Källa: [Liv och hälsa ung 2020, Region Örebro län](#)

Vuxna

Andel (%) av personer 18-69 år som svarat bra eller mycket bra på frågan "Hur bedömer du ditt allmänna hälsotillstånd?" i enkätundersökningen Liv och Hälsa år 2017.

Totalt:

Lekeberg: 72 % Laxå: 71 % Hallsberg: 76 % Kumla: 71 % Askersund: 69 %

Kvinnor

Lekeberg: 68 % Laxå: 70 % Hallsberg: 74 % Kumla: 64 % Askersund: 72 %

Män

Lekeberg: 77 % Laxå: 72 % Hallsberg: 77 % Kumla: 78 % Askersund: 66 %

Källa: [Liv och hälsa 2017, Region Örebro län](#)

Äldre 70+

Andel (%) av personer 70 år och äldre som svarat bra eller mycket bra på frågan "Hur bedömer du ditt allmänna hälsotillstånd?" i enkätundersökningen Liv och Hälsa år 2017.

Totalt

Lekeberg: 51 % Laxå: 47 % Hallsberg: 54 % Kumla: 55 % Askersund: 57 %

Kvinnor

Lekeberg: 53 % Laxå: 46 % Hallsberg: 52 % Kumla: 56 % Askersund: 58 %

Män

Lekeberg: 49 % Laxå: 48 % Hallsberg: 57 % Kumla: 54 % Askersund: 55 %

Källa: [Liv och hälsa 2017, Region Örebro län](#)

Ungdomar som vill vara med och påverka kommunen

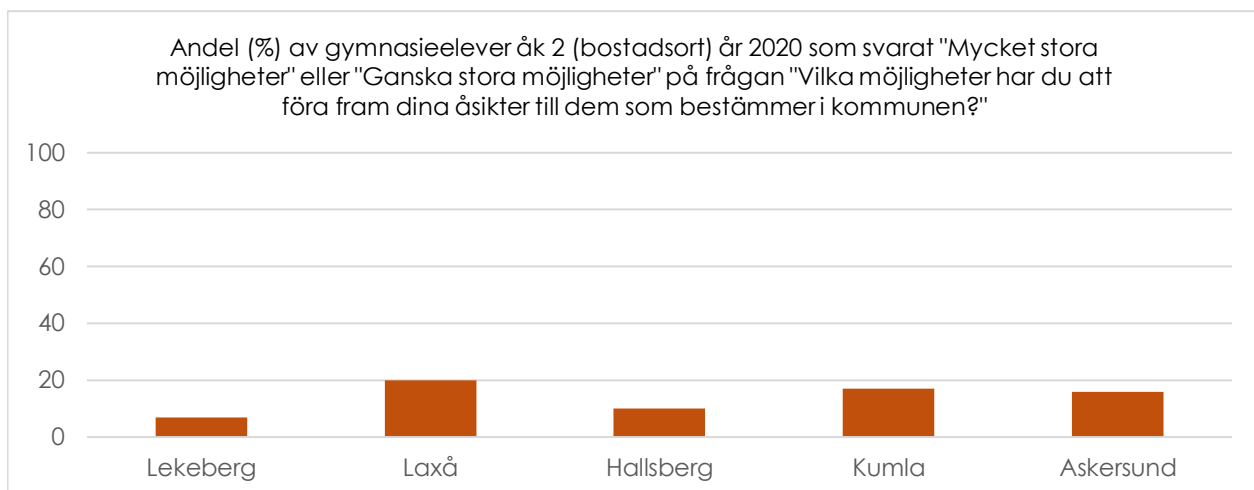
Andel (%) av gymnasieelever åk 2 som svarat "ja" på frågan "Vill du vara med och påverka i frågor som rör din kommun?"

Lekeberg: 53 % Laxå: 34 % Hallsberg: 40 % Kumla: 38% Askersund: 46 %

Källa: [Liv och hälsa ung 2020, Region Örebro län](#)

Ungdomars möjligheter att framföra sina åsikter

Åk 2 på gymnasiet som anser att de har mycket stora eller ganska stora möjligheter att föra fram sina åsikter till dem som bestämmer i kommunen.



Källa: [Liv och hälsa ung 2020, Region Örebro län](#)

Regeringens övergripande folkhälsopolitiska mål

” Målet är att skapa samhälleliga förutsättningar för en god och jämlik hälsa i hela befolkningen och sluta de påverkbara hälsoklyftorna inom en generation.

Källa: Regeringen, 2018

Kontaktuppgifter

Sofie Hedberg
Folkhälsoutvecklare
Sydnärkes folkhälsoteam
sofie.hedberg@lekeberg.se

